

УПРАВЛЕНИЕ ФЕДЕРАЛЬНОЙ СЛУЖБЫ
ГОСУДАРСТВЕННОЙ СТАТИСТИКИ
ПО ХАБАРОВСКОМУ КРАЮ, МАГАДАНСКОЙ
ОБЛАСТИ, ЕВРЕЙСКОЙ АВТОНОМНОЙ ОБЛАСТИ
И ЧУКОТСКОМУ АВТОНОМНОМУ ОКРУГУ

Оперативные данные по индексу промышленного производства



январь – август 2022 года

Оперативные данные по индексу промышленного производства

Чукотский автономный округ
январь – август 2022 года

- 01 Индекс промышленного производства
- 02 Добыча полезных ископаемых
- 03 Обрабатывающие производства
- 04 Обеспечение электрической энергией, газом и паром
- 05 Водоснабжение, водоотведение, утилизация отходов

* Ежемесячные данные оперативной статистики



ИНДЕКСЫ ПРОИЗВОДСТВА

январь - август 2022 г.
к январю – августу 2021 г., %



87,6

Индекс промышленного производства



101,6

Обеспечение электрической энергией, газом и паром; кондиционирование воздуха



94,2

Водоснабжение; водоотведение, организация сбора и утилизация отходов, деятельность по ликвидации загрязнений



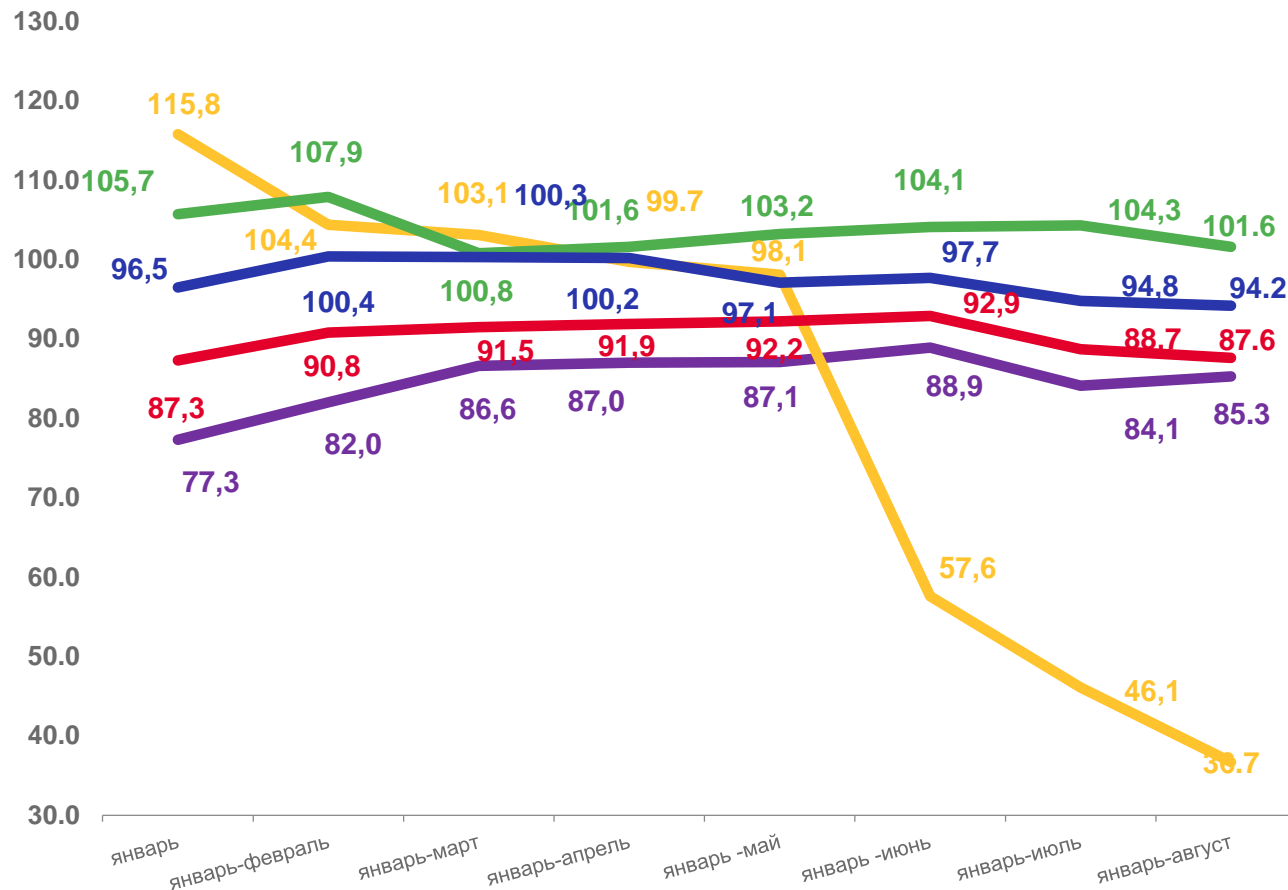
85,3

Добыча полезных ископаемых



36,7

Обрабатывающие производства



- Добыча полезных ископаемых
- Обрабатывающие производства
- Обеспечение электрической энергией, газом и паром; кондиционирование воздуха
- Водоснабжение; водоотведение, организация сбора и утилизация отходов, деятельность по ликвидации загрязнений
- Индекс промышленного производства





ИНДЕКСЫ ПРОИЗВОДСТВА ПО ДОБЫЧЕ ПОЛЕЗНЫХ ИСКОПАЕМЫХ

январь - август 2022 г.
к январю – августу 2021 г., %



85,3

Добыча полезных ископаемых



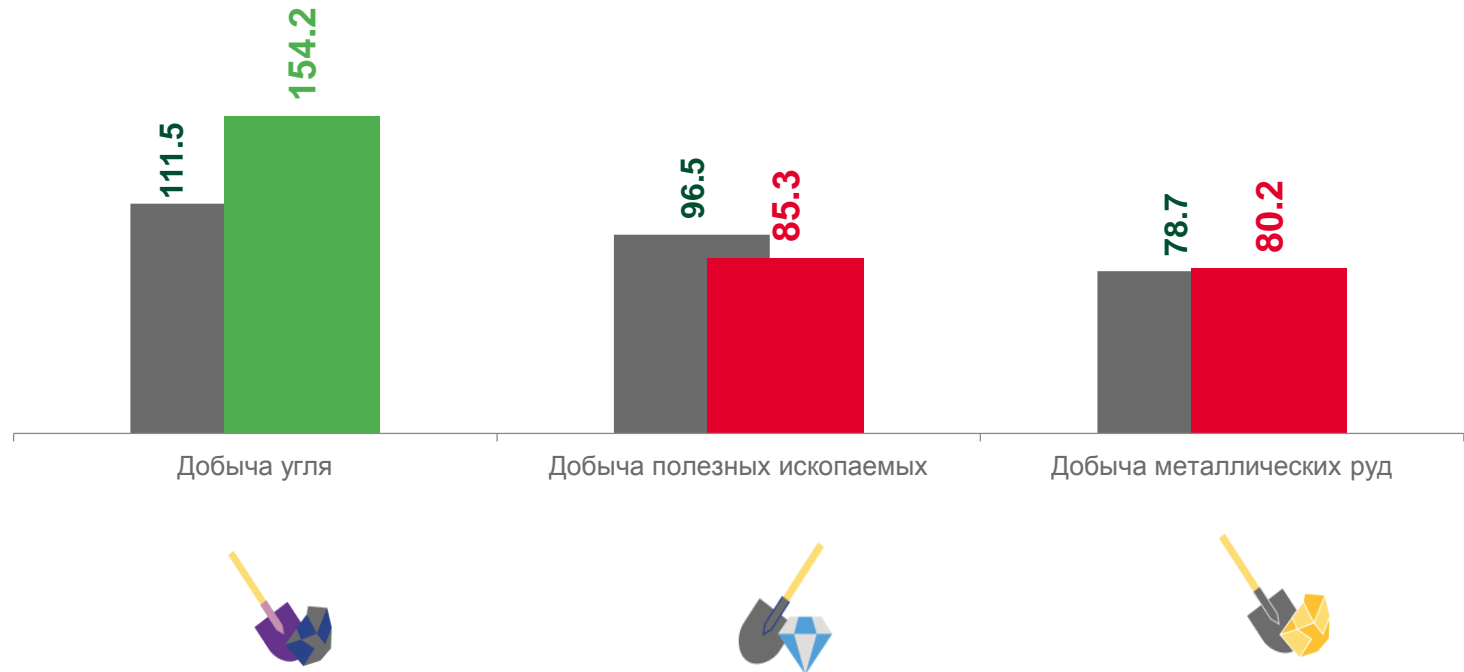
154,2

Добыча угля



80,7

Добыча металлических руд



■ январь-август 2021 г. к январю-августу 2020 г. ■ январь-август 2022 г. к январю-августу 2021 г.

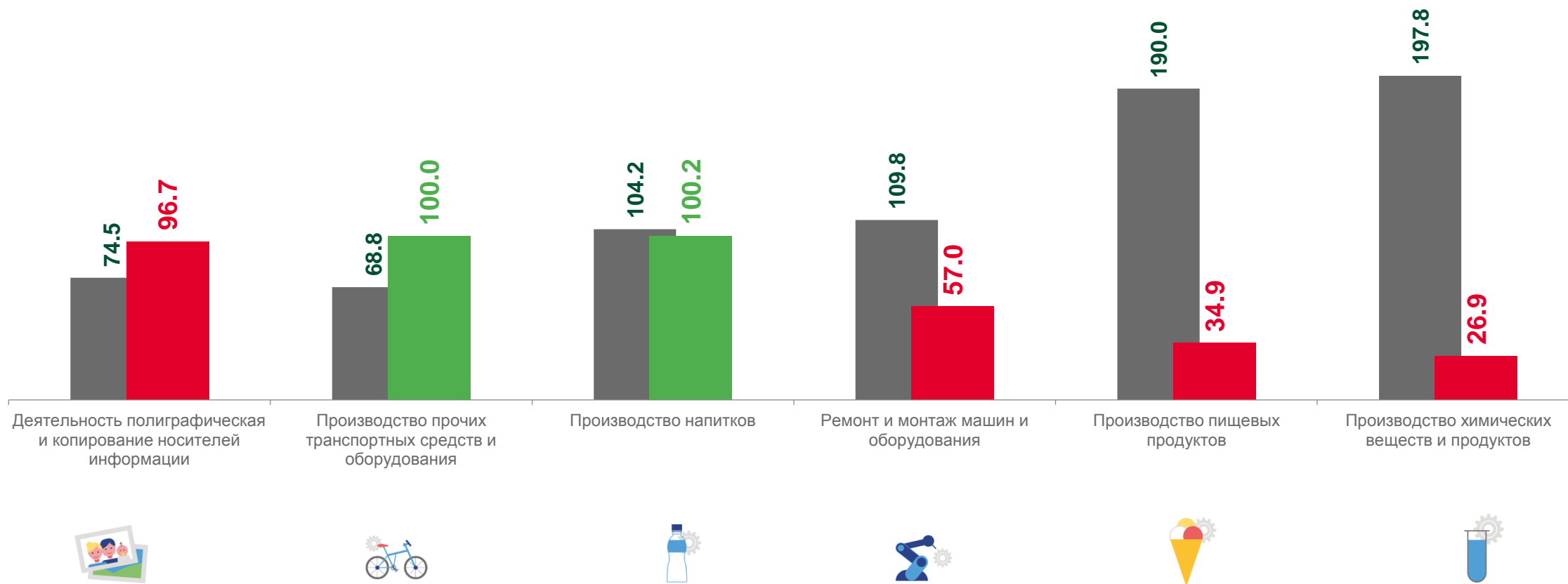




ИНДЕКСЫ ПРОИЗВОДСТВА ПО ОСНОВНЫМ ВИДАМ ОБРАБАТЫВАЮЩИХ ПРОИЗВОДСТВ

январь - август 2022 г.

к январю – августу 2021 г., %



■ январь-август 2021 г. к январю-августу 2020 г.

■ январь-август 2022 г. к январю-августу 2021 г.



ИНДЕКСЫ ПРОИЗВОДСТВА ПО ОБЕСПЕЧЕНИЮ ЭЛЕКТРИЧЕСКОЙ ЭНЕРГИЕЙ, ГАЗОМ И ПАРОМ; КОНДИЦИОНИРОВАНИЮ ВОЗДУХА

январь - август 2022 г.
к январю – августу 2021 г., %



101,6

Обеспечение электрической энергией, газом и паром; кондиционирование воздуха



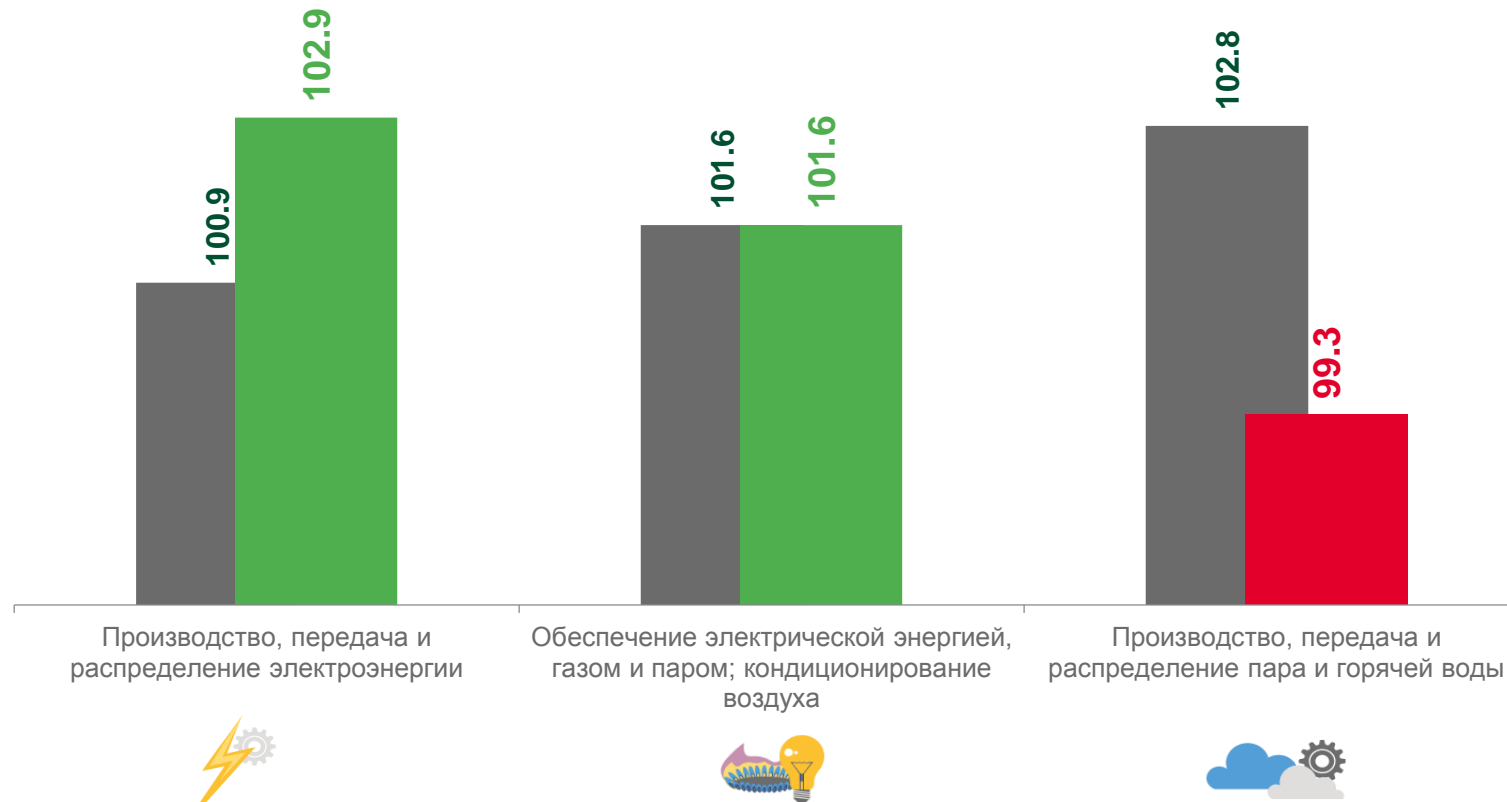
102,9

Производство, передача и распределение электроэнергии



99,3

Производство, передача и распределение пара и горячей воды



■ январь-август 2021 г. к январю-августу 2020 г. ■ январь-август 2022 г. к январю-августу 2021 г.





ИНДЕКСЫ ПРОИЗВОДСТВА ПО ВОДОСНАБЖЕНИЮ, ВОДООТВЕДЕНИЮ, ОРГАНИЗАЦИИ СБОРА И УТИЛИЗАЦИИ ОТХОДОВ, ДЕЯТЕЛЬНОСТИ ПО ЛИКВИДАЦИИ ЗАГРЯЗНЕНИЙ

январь - август 2022 г.
к январю – августу 2021 г., %



94,2

Водоснабжение, водоотведение, организация сбора и утилизация отходов

100,9

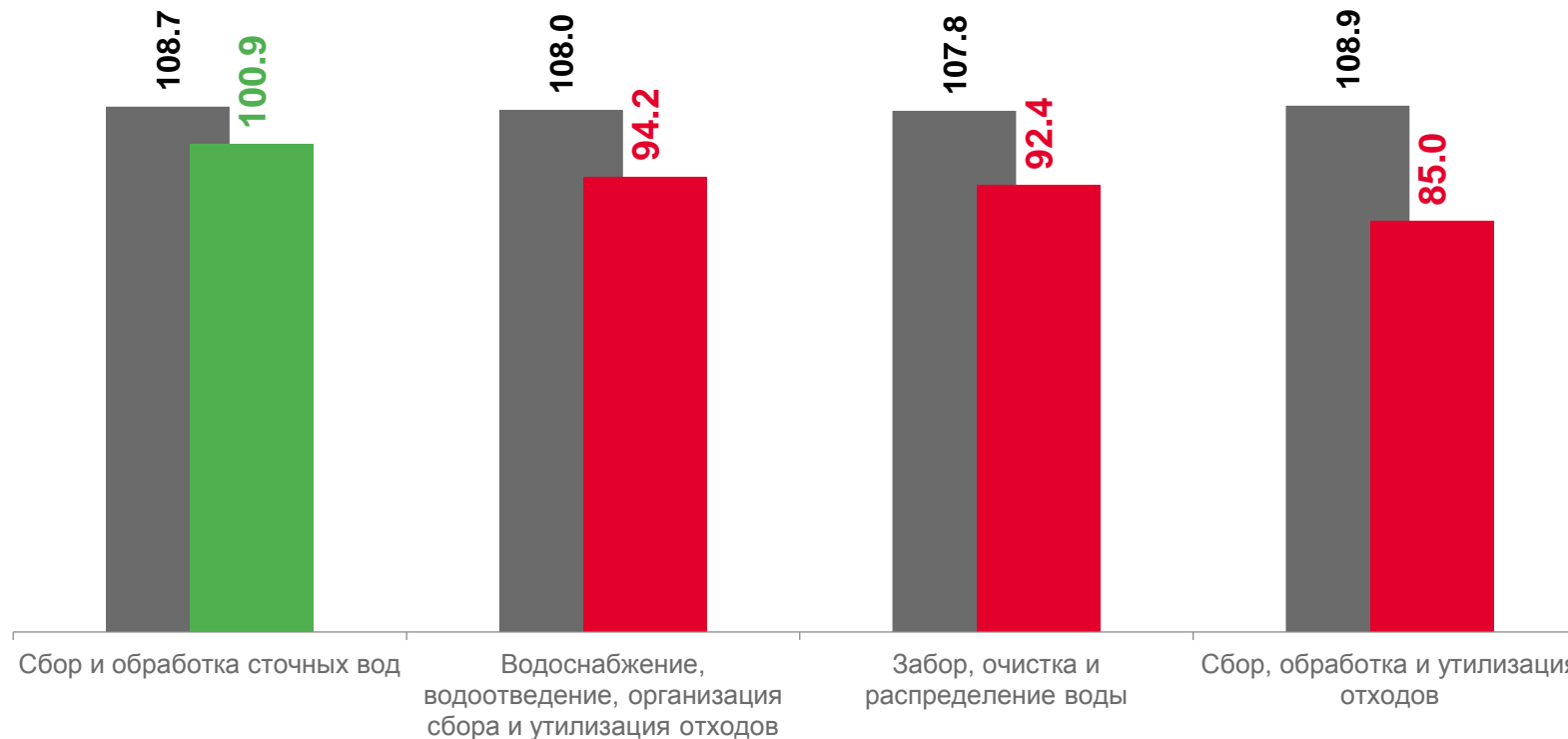
Сбор и обработка сточных вод

92,4

Забор, очистка и распределение воды

85,0

Сбор, обработка и утилизация отходов



■ январь-август 2021 г. к январю-августу 2020 г. ■ январь-август 2022 г. к январю-августу 2021 г.

